Städtereisemonitor Dresden & Magic Cities

Die Städtereiseplanung der Deutschen 2023/24

Juni 2023

Dresden.
Elbland.

Deutscher Städtereisemonitor Dresden 2023

Online-Befragung zur Städtereiseplanungen
nach Dresden oder in eine andere Magic City

durchgeführt von TouristiCon und den Magic Cities

repräsentativ für die deutschsprachige Bevölkerung in Privathaushalten in Deutschland, 16-75 Jahre (n=5.916*)
= 61,3 Mio. Personen

Feldzeit:

31.03.2023-16.04.2023

Personen gelten dabei als **Planer einer Städtereise**,
wenn sie für **April 2023 bis März 2024** eine Städtereise in die Magic Cities vorhaben. Eine Städtereise meint dabei eine **Urlaubs- oder Freizeitreise mit Übernachtung** – Geschäftsreisen sind nicht inkludiert.

Quelle: Magic Cities Städtereisemonitor Juni 2023

Dresden.
Elbland.

Die 10 Magic Cities sind Benchmark

Dresden.
Elbland.

Wieder steigendes Interesse der Deutschen an Städtereisen

Städtereiseplanung der Deutschen / alle Städte 2023/24

Potential Städtereiseplaner alle Städte 2023/24

40,5 Mio. Deutsche

(33,0 Mio. Wiederholer + 7,5 Mio. Neupotenzial)

=66% der Bevölkerung

+ 16% vs. 2022

Potential Städtereiseplaner Magic Cities 2023/24

28,1 Mio. Deutsche

(19,6 Mio. Wiederholer + 8,5 Mio. Neupotenzial)

=46% der Bevölkerung

+ 15% vs. 2022

Quelle: Magic Cities Städtereisemonitor Juni 2023

Rückblick Städtereisen in 2022/23

Dresden.
Elbland.

Dresden unter den Top 10 der Städte-Reiseziele im letzten Jahr

Getätigte Städtereisen der Deutschen 2022/23 / alle Städte & Städtereisende (April 2022 – März 2023)

Top 10-Reiseziele

In welche dieser Städte haben Sie in den letzten 12 Monaten schon einmal eine Reise mit mindestens einer Übernachtung zu Urlaubs- und Freizeitzwecken unternommen?

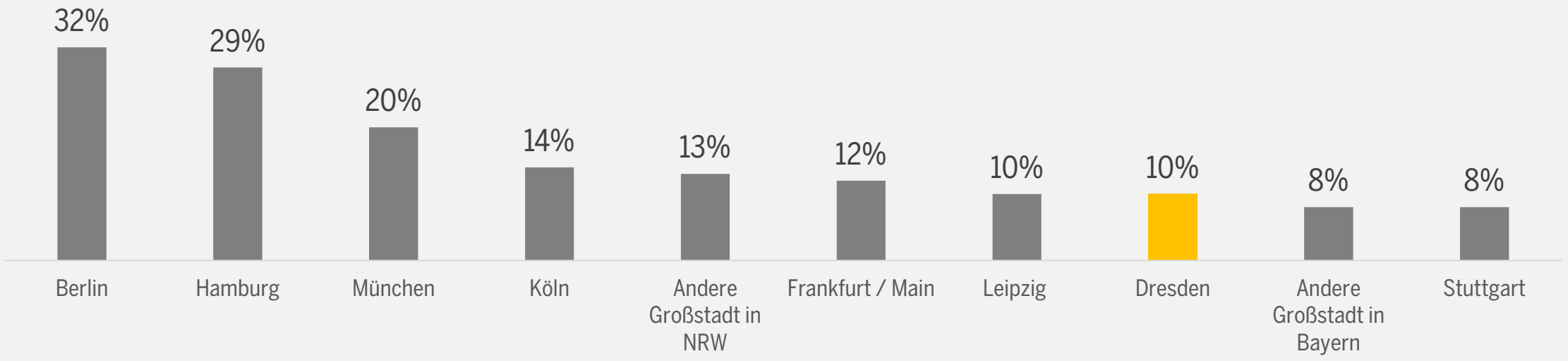

Quelle: Magic Cities Städtereisemonitor Juni 2023

Sightseeing, Events und Private Besuche sind Top Reiseanlässe

Reiseanlass letzte Dresden Reise 2022/23

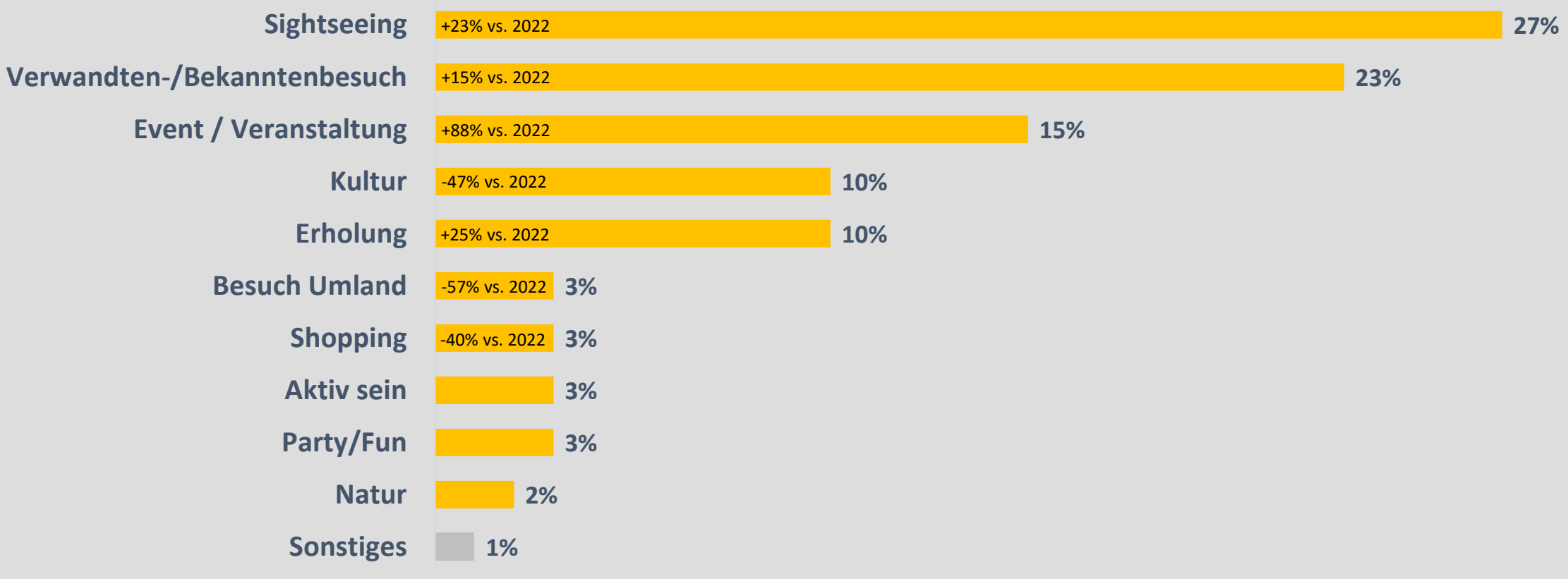

Quelle: Magic Cities Städtereisemonitor Juni 2023

Dresden mit Abstand die attraktivste und best-bewerteste Stadt

Erlebnischarakter der letzten Dresden Reise 2022/23

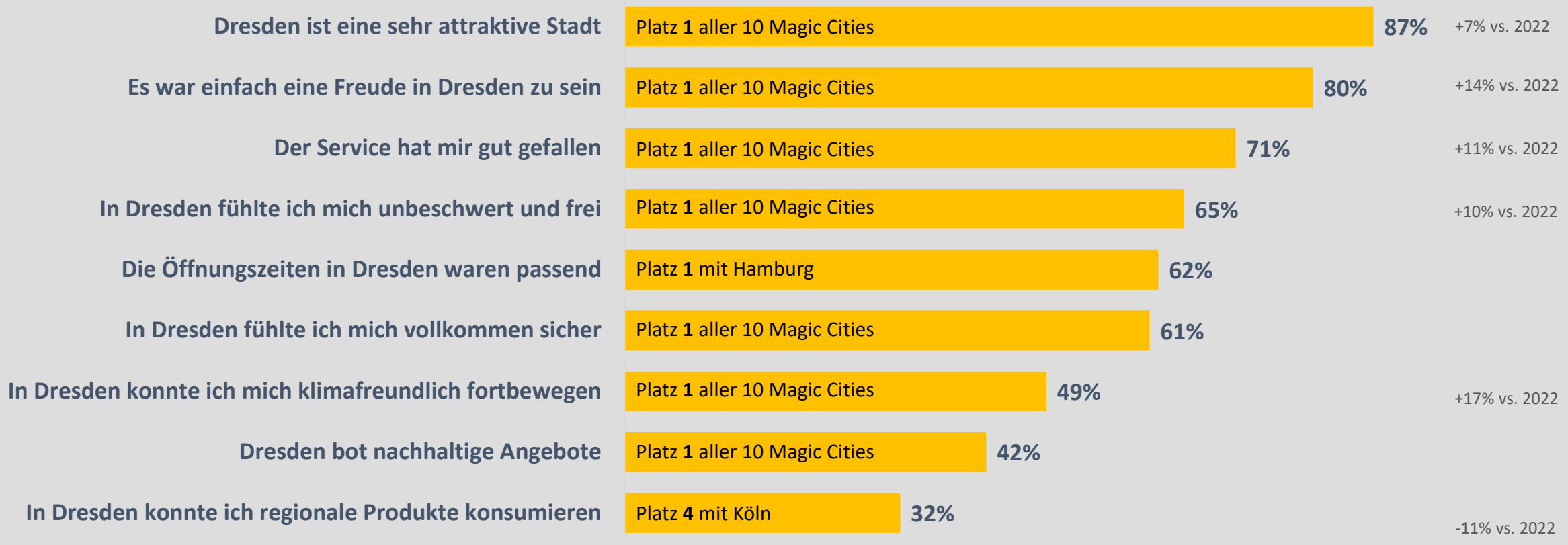

Quelle: Magic Cities Städtereisemonitor Juni 2023

Sehenswürdigkeiten, Kultur & Schönheit bleiben in Erinnerung

Positive Erinnerungen an die letzte Dresden Reise 2022/23

Viele Sehenswürdigkeiten
(32%)

Schöne Stadt
(16%)

Kunst / Kultur / Theater / Museum
(15%)

Nette / hilfsbereite / freundliche Menschen
(14%)

Tolles Stadtbild / Architektur
(10%)

Saubere Stadt
(8%)

Guter ÖPNV / Infrastruktur
(6%)

Gutes Angebot in der Gastronomie
(5%)

Ausflüge / Schönes Umland
(4%)

Weitere Kategorien: Wasser / Elbe / Schifffahrt (4%), alles ist nah beieinander / fußläufig (4%), gute Luft / Klima / Wetter (3%), Großstadtfeeling / weltoffen / vielfältige Kulturen (3%), gute Shoppingmöglichkeiten / tolle Innenstadt (2%), Erholung / Unterhaltung / Spaß (2%), Stadt ist grün / viele Parks / viel Natur (2%), Besuch von Verwandten / Bekannten / Freunden / habe selbst mal dort gewohnt (2%), es gibt viel zu unternehmen / viel Abwechslung (2%), schönes Hotel / gutes Hotelangebot (2%)

Quelle: Magic Cities Städtereisemonitor Juni 2023

Städtereise-Planung 2023/24

Dresden.
Elbland.

9% der Städtereise-Planer

geben an, in den nächsten 12 Monaten

nach Dresden zu reisen.

(Stand April 2023).

Quelle: Magic Cities Städtereisemonitor Juni 2023

Dresden.
Elbland.

Überdurchschnittlich hohe Nachfrage im September & Oktober

Monat der geplanten Städtereise nach Dresden / Magic Cities 2023/24

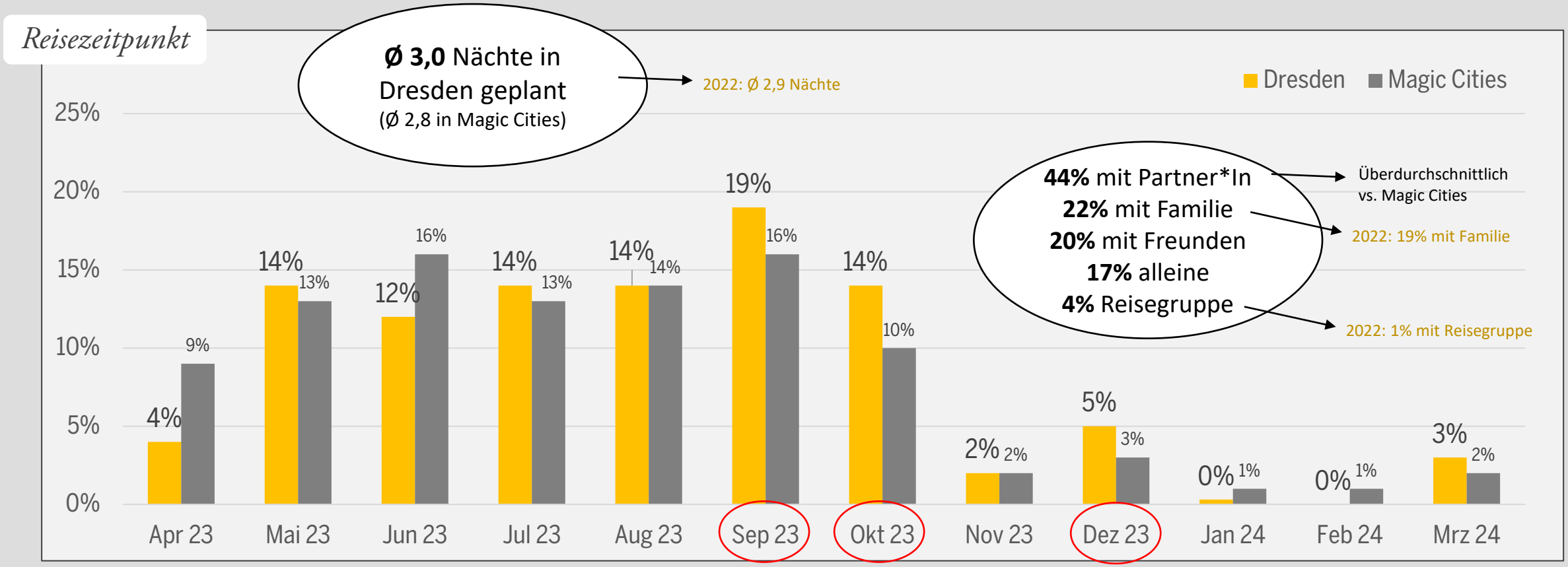

Quelle: Magic Cities Städtereisemonitor Juni 2023

54% der Dresden Planer haben noch nicht gebucht.

2022: 57%

21% buchen sogar erst nach Reiseantritt.

2022: 29%

25% haben ihre Reise bereits gebucht.

2022: 15%

Quelle: Magic Cities Städtereisemonitor Juni 2023

Dresden. Elbland.

Deutliche Zunahme bei den OTA-Buchungen zulasten der Hotels

Geplanter Buchungsweg für die nächste Städtereise nach Dresden 2023/24

Buchungsweg

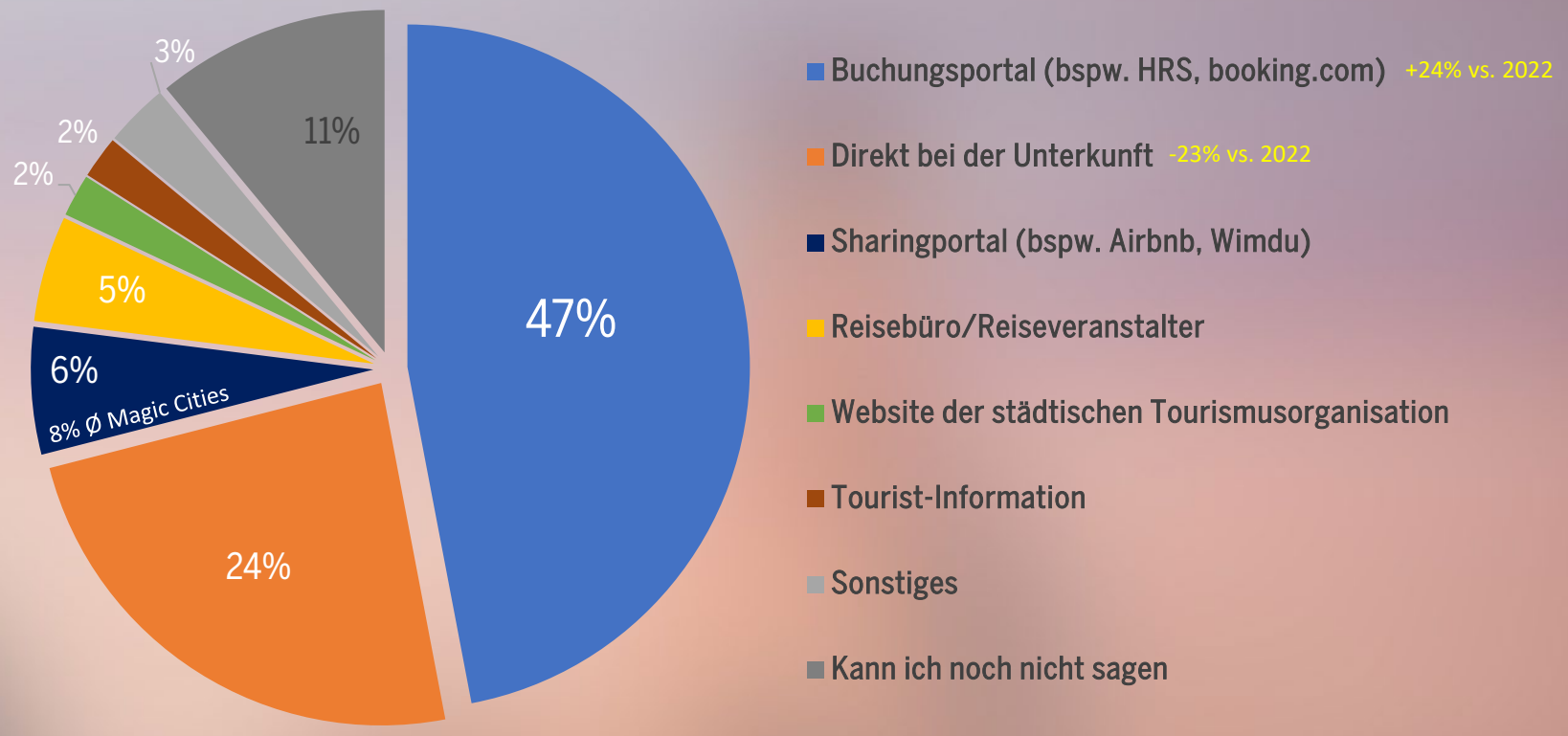

Quelle: Magic Cities Städtereisemonitor Juni 2023

Dresden. Elbland.

Autoanreisen dominieren - Verdopplung Bahnanreisen zum Vorjahr

Anreisemittel nächste Städtereise nach Dresden 2023/24

Eigener PKW
51%
(48% Magic Cities)

-26% vs. 2022

Bahn
41%
(43% Magic Cities)

+78% vs. 2022

Reisebus / Fernlinienbus
6%
(3% Magic Cities)

Wohnmobil
1%
(2% Magic Cities)

Flugzeug
<1%
(3% Magic Cities)

Quelle: Magic Cities Städtereisemonitor Juni 2023

Dresden. Elbland.

Höchste Bedeutung und starker Anstieg im Mittelpreis-Segment

Geplante Unterkunft für die nächste Städtereise nach Dresden 2023/24

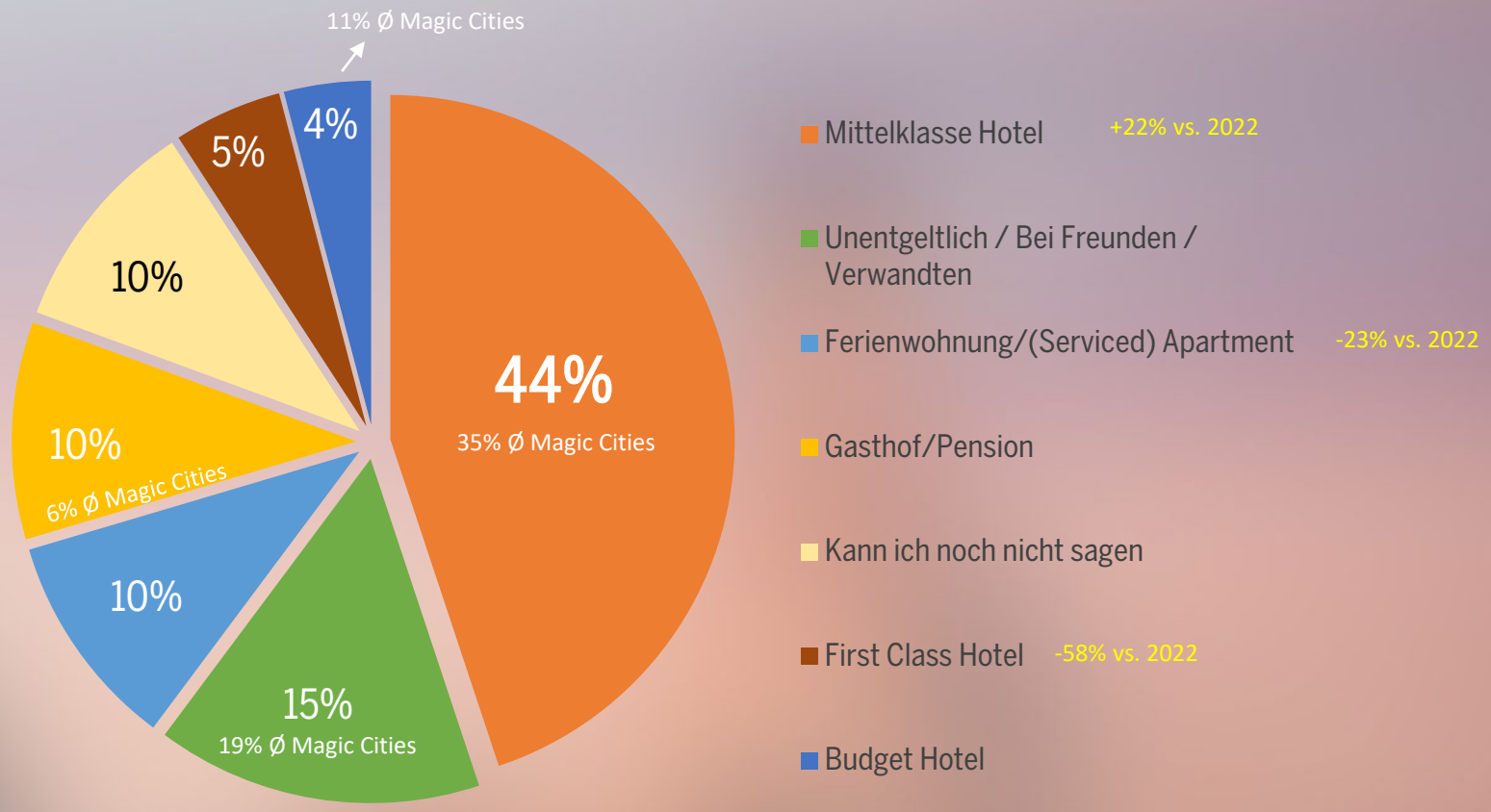

Quelle: Magic Cities Städtereisemonitor Juni 2023

Dresden. Elbland.

Fortbewegung in Dresden zu Fuß und deutlich öfter mit den ÖPNV

Fortbewegung in der Stadt bei nächster Dresden Reise 2023/24

Fortbewegung

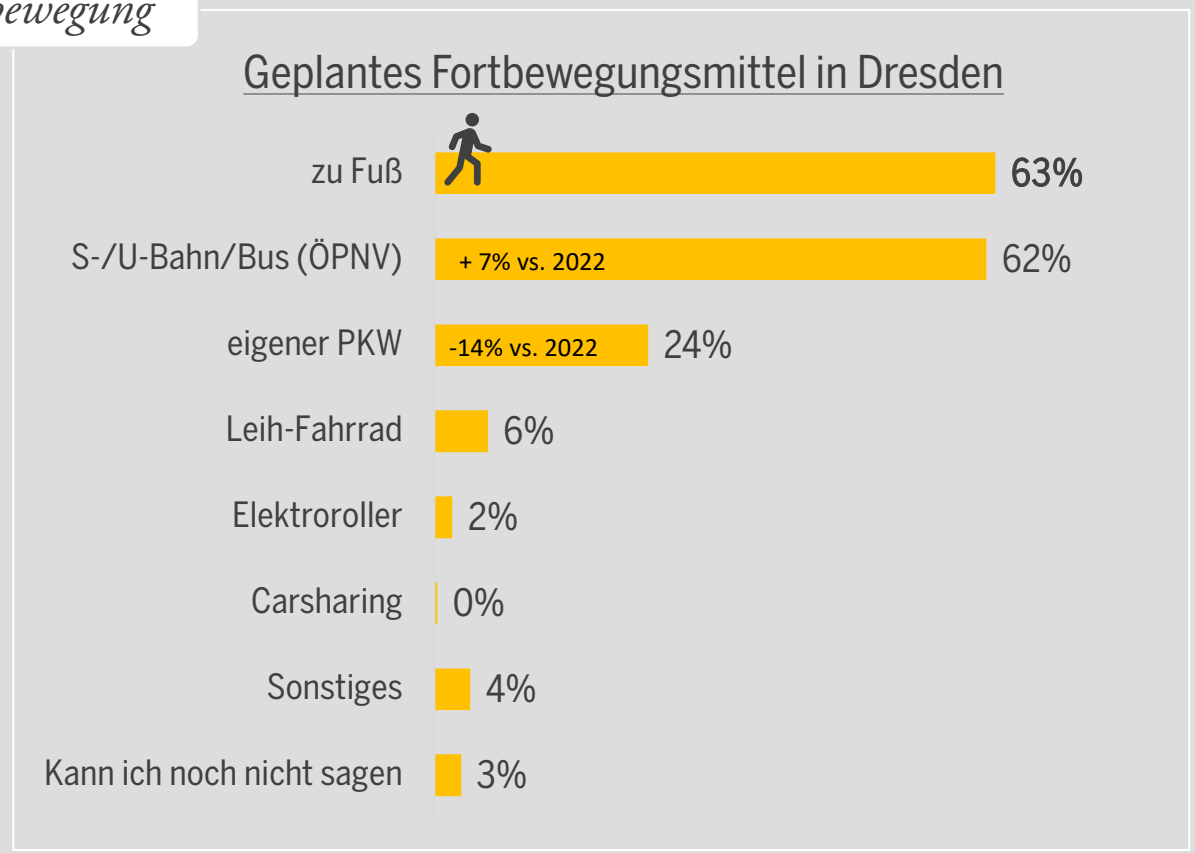

	Ø Magic Cities
zu Fuß	54%
S-/U-Bahn/Bus (ÖPNV)	64%
eigener PKW	23%
Leih-Fahrrad	6%
Elektroroller	6%
Carsharing	3%
Sonstiges	2%
Kann ich noch nicht sagen	3%

Quelle: Magic Cities Städtereisemonitor Juni 2023

Gastronomie, Sightseeing, Kultur und das Umland am beliebtesten

Geplante Aktivitäten bei der nächsten Städtereise nach Dresden 2023/24

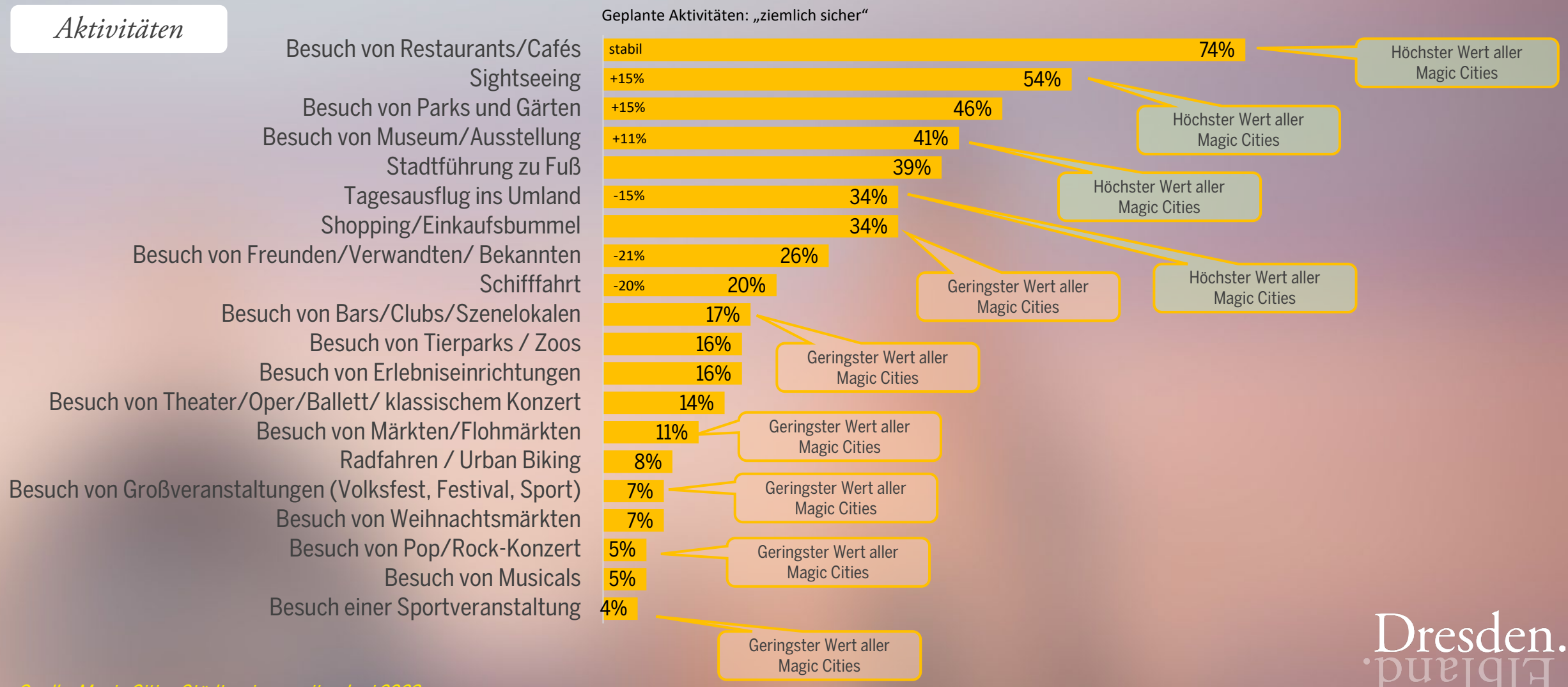

Quelle: Magic Cities Städtereisemonitor Juni 2023

Dresden. Elbland.

Dresden punktet mit Stadtbild, Kulturangebot und Umland

Allgemeine Bewertung der touristischen Standortfaktoren für Dresden

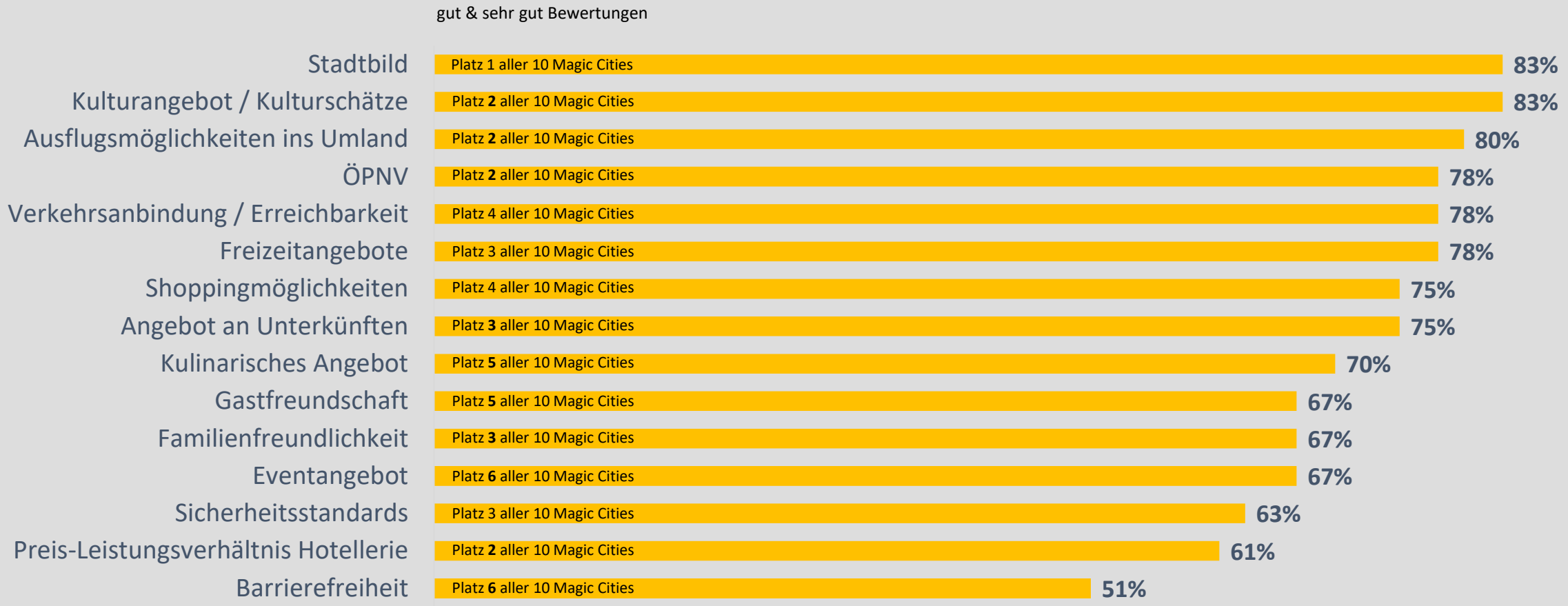

Quelle: Magic Cities Städtereisemonitor Juni 2023

Für 63% der Reise-Planer spielt Nachhaltigkeit

2022: 55%

eine sehr wichtige oder wichtige Rolle bei der Gestaltung der Städtereise nach Dresden.

Quelle: Magic Cities Städtereisemonitor Juni 2023

Dresden. Elbland.

Nachhaltigkeit spielt vor allem bei der Mobilität eine Rolle

Nachhaltigkeitsaspekte bei der Reisebuchung / Aufenthalt in Dresden

Nachhaltigkeit bei Mobilität vor Ort / Ausflügen
68%
(62% Magic Cities)

Nachhaltigkeit bei Auswahl der Unterkunft
35%
(38% Magic Cities)

Nachhaltigkeit bei der Verpflegung
29%
(38% Magic Cities)

Nachhaltigkeit bei der Auswahl des Reiseziels
27%
(27% Magic Cities)

15% der Städtereise-Planer nach Dresden achten außerdem auf Nachhaltigkeit bei der Auswahl des Reiseveranstalters

Dresden. Elbland.

Quelle: Magic Cities Städtereisemonitor Juni 2023

Nachhaltigkeit häufig mit der Nutzung des ÖPNV assoziiert

Verständnis von Nachhaltigkeit bei einer Reise nach Dresden & Magic Cities

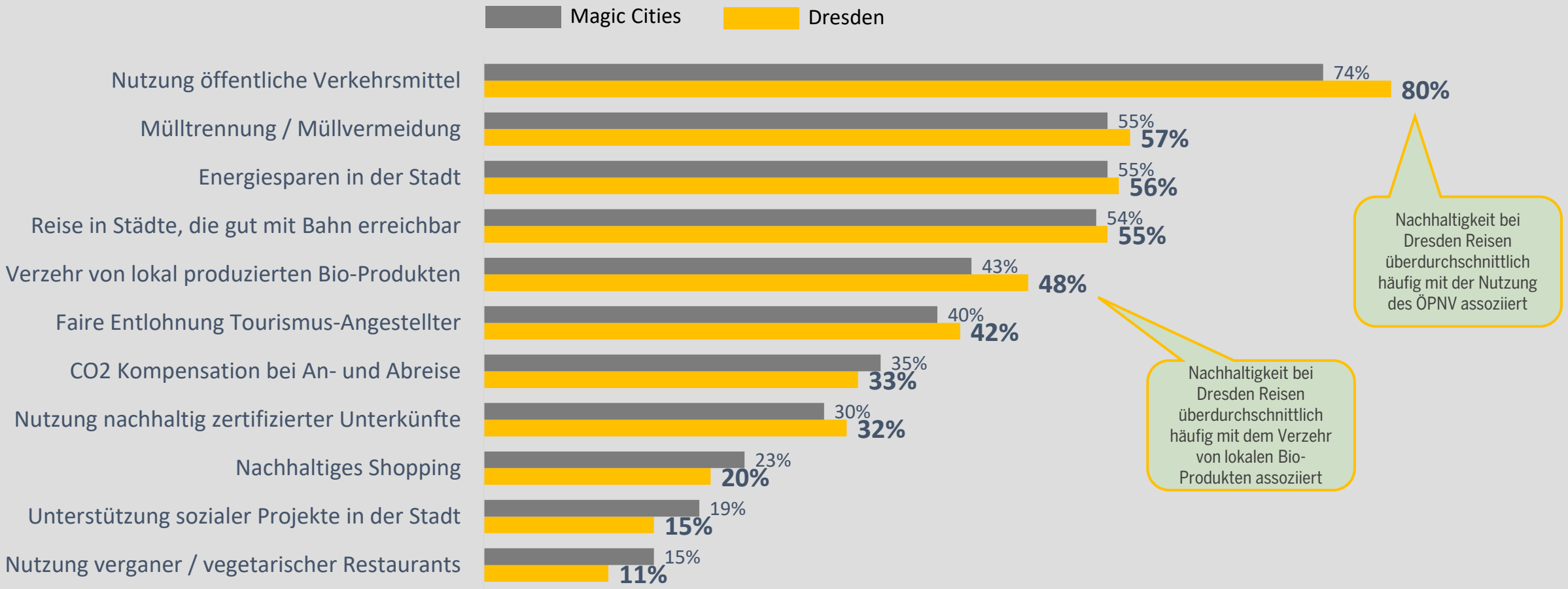

Quelle: Magic Cities Städtereisemonitor Juni 2023

Charakteristika der Städtereiseplaner für Dresden

Soziodemografie der Städtereiseplaner für Dresden

Alter

Durchschnittliches Alter für Dresden:
48 Jahre

Für die Magic Cities gesamt: 43 Jahre

Geschlecht

♀ **47%** weiblich
53% männlich ♂

Schulbildung

35% Fachhochschulabschluss / Universität
35% Realschulabschluss / Mittlere Reife
22% Fachhochschulreife / Abitur

Lebenssituation

40% in Partnerschaft ohne Kinder

34% alleinlebend
22% in Partnerschaft mit Kindern

Einkommen

47% HH-Netto-Einkommen
von 2.500€ bis unter 6.000€

31% bis 2.500 €

Herkunft Deutschland

Top 1 NRW

Top 2 Hamburg / Bremen / Schleswig-Holstein

Top 3 Sachsen / Thüringen

Quelle: Magic Cities Städtereisemonitor Juni 2023

Sie haben Fragen? Gerne an

Ina Duckstein, Dresden Marketing GmbH

Email: ina.duckstein@marketing.dresden.de

Visit Dresden

Dresden. Elbland.